

Informacja dla wszystkich, poruszających się po terenie oczyszczalni AFLD w Tarm



**Zasady ochrony środowiska i bezpieczeństwa na terenie dla
osób poruszających się po terenie AFLD**

Zasady dotyczące bezpieczeństwa i ochrony środowiska:

W momencie przybycia do AFLD należy zwrócić się do recepcji o informacje dot. obszaru pracy, reguł, itp.

Na obszarze AFLD należy przestrzegać zasad ochrony środowiska oraz prawodawstwa z nimi związanego. Należy też znać system zarządzania ochroną środowiska w AFLD i stosować się do niego.

Książeczkę o ochronie środowiska można wypożyczyć w administracji.

Polityka ochrony środowiska w AFLD:

Nadrzędną zasadą ochrony środowiska w AFLD jest by:

- oferować wytwórcom odpadów gospodarowanie nimi zgodne z zasadami ochrony środowiska,
- wykorzystać zasoby z odpadów w jak najlepszy sposób,
- zagwarantować pracownikom dobre i bezpieczne warunki pracy.



Ochrona środowiska:

- Odpady i materiały do użytku wtórnego należy rozładować w miejscu wskazanym przez personel.
- Czyszczenie kontenerów może odbywać się tylko w miejscu do tego przeznaczonym.
- Wszystkie odpady wytwarzane na terenie AFLD należy segregować według źródeł pochodzenia.
- Odpady olejowe i chemiczne należy przechowywać w nadających się do tego i oznaczonych pojemnikach.
- Wyciek oleju należy natychmiast posprzątać.
- O wycieku oleju należy poinformować personel AFLD.



Inne:

- Należy przestrzegać reguł ustalonych między AFLD a zewnętrznym zleceniodawcą.
- AFLD oraz/lub kierownik pracy/zleceniodawca powinni zwrócić uwagę na błędy i ubytki, których nie da się samemu naprawić.

Zasady bezpieczeństwa:

Przy prowadzeniu pojazdów:

- **Należy** przestrzegać ograniczeń prędkości na terenie AFLD.
- **Należy** stosować się do oznakowań dotyczących ruchu jednostronnego.
- Należy zwrócić szczególną uwagę na wszystkich znajdujących się w pobliżu pojazdów.



Przy poruszaniu się pieszo:

- W przypadku opuszczenia kabiny kierowcy, należy założyć kamizelkę odblaskową lub inną odzież odblaskową minimum klasy drugiej według normy EN471. Osoby, które często poruszają się po terenie AFLD, powinny mieć własną odzież odblaskową. Inni mogą wypożyczyć kamizelki w recepcji.
- Należy zwrócić uwagę na poruszające się pojazdy i spróbować nawiązać kontakt wzrokowy z kierowcą.



Naprawa, utrzymanie czystości, itp.:

- Przed naprawą lub czyszczeniem maszyny, należy ją wyłączyć głównym przyciskiem, a ten z kolei zabezpieczyć kłódką.

Pamiętaj, że sam powinieneś się zatroszczyć o własne bezpieczeństwo!

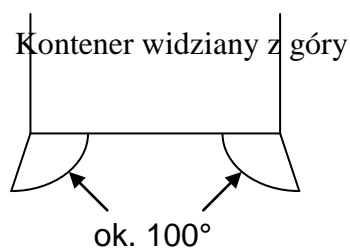
Kontenery:

- Przy odkrywaniu i zakrywaniu kontenerów bez plandek rolkowych, **nie wolno** się na nie wspinać.
- Składanie siatki i plandeki nie może się odbywać na drogach.
- Personel pieszy nie może poruszać się bliżej niż **2 metry** od brzegu rampy do wyładowywania.

- Drzwi od kontenera powinny być otwarte i utrzymane pod kątem maksymalnie 100° w stosunku do tyłu, lub być odgórnie zawieszane.



- Podczas rozładunku na ziemię dopuszcza się, że drzwi mocowane są po bokach kontenera.





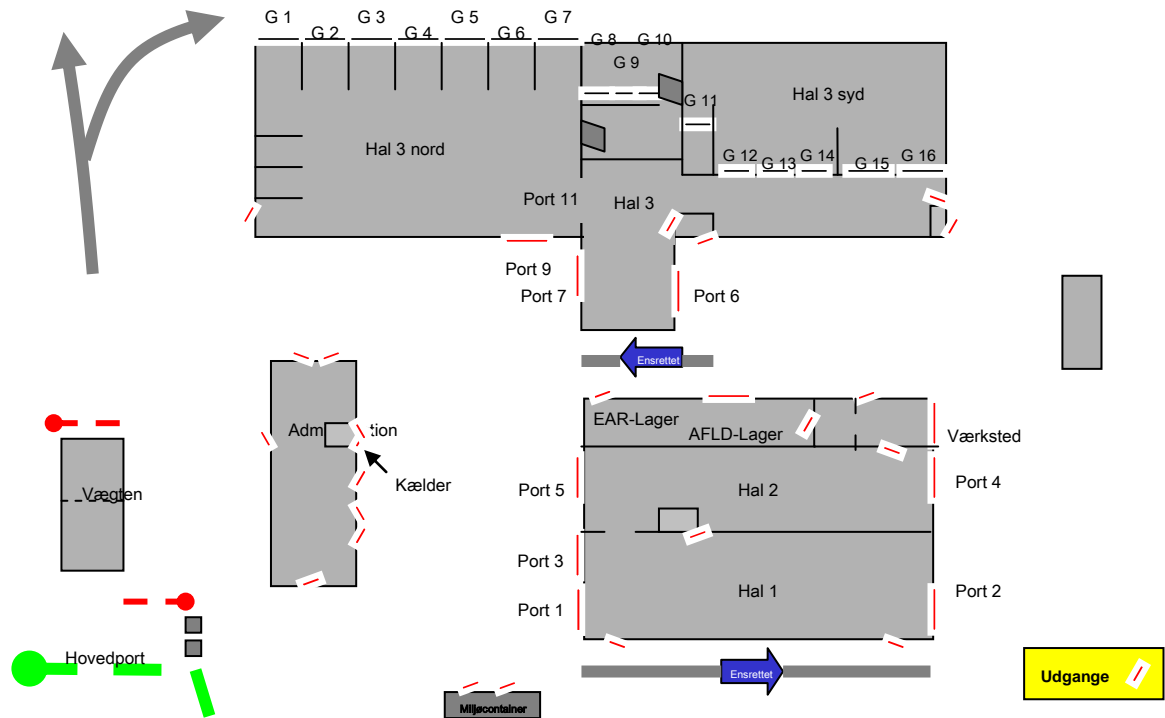
Dalsze zasady:

- Gdy zajdzie taka potrzeba, **należy** użyć osobiste środki ochronne oraz sprzęt bezpieczeństwa.
- Pojemnik z zatyczkami do uszu znajduje się za Bramą nr 9, w Hali 3 północ.
- **Należy** przestrzegać zakazu palenia na obszarach zagrożonych pożarem lub eksplozją.
- Zwróć uwagę, gdzie znajduje się

najbliższa gaśnica.

- Apteczka pierwszej pomocy znajduje się w budynku administracji.

Wyjścia/ wyjścia ewakuacyjne



hal- hala

nord- północ

syd- południe

port- brama

ensrettet- jednokierunkowa

vægten- waga

hovedport- brama główna

administration- administracja

kælder- piwnica

EAR-lager- magazyn EAR

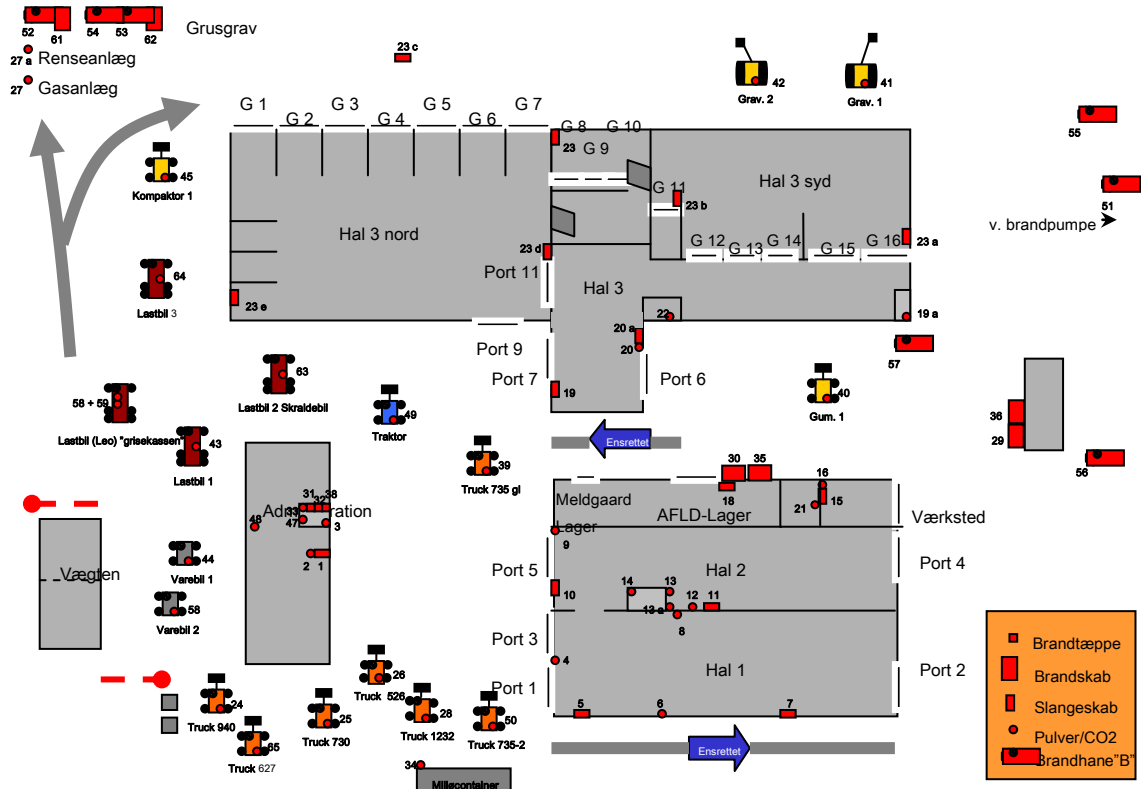
AFLD-lager- magazyn AFLD

værksted- warsztat

udgange- wyjścia

miljøcontainer- kontener do przechowywania chemikaliów

Położenie gaśnic



grusgrav- żwirownia

renseanlæg- oczyszczalnia ścieków

gasanlæg- gazownia

kompartor- kompaktor

lastbil- ciężarówka

skraldebil- śmieciarka

varebil- samochód dostawczy

traktor- traktor

truck- ciężarówka

brandpumpe- pompa pożarnicza

brandtæppe- koc gaśniczy

brandskab- podręczny sprzęt gaśniczy

slangeskab- wąż pożarniczy

pulver/CO2- gaśnica

proszkowa/śniegowa (CO2)

brandhane- hydrant

Gaśnice zarówno proszkowe jak i śniegowe (CO₂) zlokalizowane są w różnych miejscach.

Pamiętaj, że gaśnicy śniegowej (CO₂) NIE MOŻNA stosować w kierunku ludzi, gdyż kwas węglowy ma temperaturę poniżej -200°C



W przypadku pożaru lub innego wypadku należy skontaktować się z kierownikiem zmiany lub natychmiast utworzyć jego zastępstwo:

- | | |
|-------------|-------------|
| 1. Martin | 22 67 92 09 |
| 2. Ejnar | 20 23 23 77 |
| 3. Tommy | 40 18 32 77 |
| 4. Peter N. | 25 26 90 07 |

W przypadku ewakuacji należy zebrać się w budynku administracji. Jeśli pożar jest w budynku administracji, należy zebrać się na placu przed dużą bramą.

Nieprzestrzeganie zasad bezpieczeństwa może doprowadzić do zwolnienia!

Uważaj na siebie !

- i innych

- oraz środowisko